

Cómo crear un acceso directo al catálogo y a las novedades de nuestra biblioteca desde el escritorio del pc-opac

El usuario que se acerca a nuestras bibliotecas a consultar nuestro fondo está interesado en obtener una respuesta rápida y sencilla sobre unas cuestiones básicas:

-
- Qué hay en esta biblioteca.
- Qué novedades hay sobre un tema determinado y para una edad determinada
-

Absysnet nos permite acceder a esa información pero

- - para el perfil medio de nuestros usuarios el proceso es complejo: abrir opac, seleccionar nuestra biblioteca, introducir sentencias de búsqueda en campos no muy habituales...
-
- - para el profesional también es laborioso el proceso de interrogación: (@fepu, @fein...)

Si queremos facilitar (y facilitarnos) la búsqueda podemos crear un acceso directo tanto a nuestro catálogo como a nuestras novedades.

Acceso directo al catálogo

Si queremos dirigir directamente a nuestro catálogo hay que crear el siguiente enlace

http://www.liburutegiak.euskadi.net/cgi-bin_q81a/abnetclop?SUBC=BIZ/B0148

La sentencia “SUBC=código de sucursal” es la que nos dirige a una biblioteca determinada. Por tanto, copiando la sentencia anterior y sustituyendo el código de sucursal conseguiremos nuestro objetivo.

Así, las bibliotecas de BIZkaia utilizaran BIZ (en el ejemplo BIZ/B0148 nos lleva a Muskiz);

las de ARaba utilizaran ARA/

http://www.liburutegiak.euskadi.net/cgi-bin_q81a/abnetclop?SUBC=ARA/A0007 (Elciego: A007)

las de Gipuzkoa GIP/

http://www.liburutegiak.euskadi.net/cgi-bin_q81a/abnetclop?SUBC=GIP/G0256 (Oiarztun: G0256)

Acceso directo a novedades

Si queremos encontrar en un solo “click” cuáles son nuestras novedades en libros infantiles, juvenil, multimedia...hay que utilizar una sentencia en la que indiquemos la biblioteca (B-B0148), el tipo de ejemplar (L-eha), y la fecha a partir de la que queremos realizar la búsqueda (@copi>=20051102) como por ejemplo esta:

[http://www.liburutegiak.euskadi.net/cgi-bin_q81a/abnetclop?ACC=DOSEARCH&xsqf99=\(B-B0148 con L-eha\).copi. con @copi>=20051102](http://www.liburutegiak.euskadi.net/cgi-bin_q81a/abnetclop?ACC=DOSEARCH&xsqf99=(B-B0148 con L-eha).copi. con @copi>=20051102)

que quiere decir : en el catálogo del SNBE

(http://www.liburutegiak.euskadi.net/cgi-bin_q81a/abnetclop?ACC=DOSEARCH&xsqf99=)

buscame en la biblioteca de Muskiz (B-B0148) libros de la sección infantil (L-eha infantil de 5 a 7 años) cuyo ejemplar haya sido dado de alta a partir del 2 de noviembre (@copi>=20051102).

Dependiendo de lo que queramos buscar los ingredientes de la sentencia cambiarán:

L-fha para los materiales recomendados para lectores de 8 a 12 años, L-gga para los jóvenes...y así hasta agotar todas las posibilidades que se nos ocurran

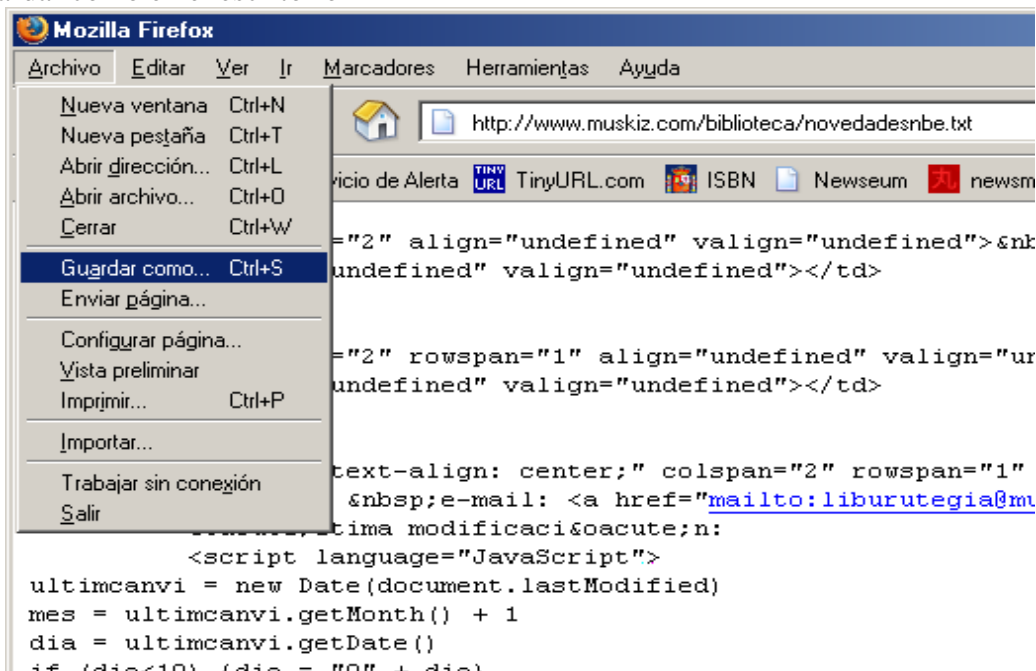
Dependiendo desde cuando queramos buscar cambiará la fecha (>=20051201 para materiales a partir del 1 de diciembre)

¿Cómo crear un acceso directo desde mi opac?

Si no queremos complicarnos la vida podemos crear un archivo htm con un acceso directo a nuestro catálogo y unos enlaces que por defecto nos dan la información de los materiales dados de alta en el último mes. Para ello necesitamos el bloc de notas y cinco minutos.

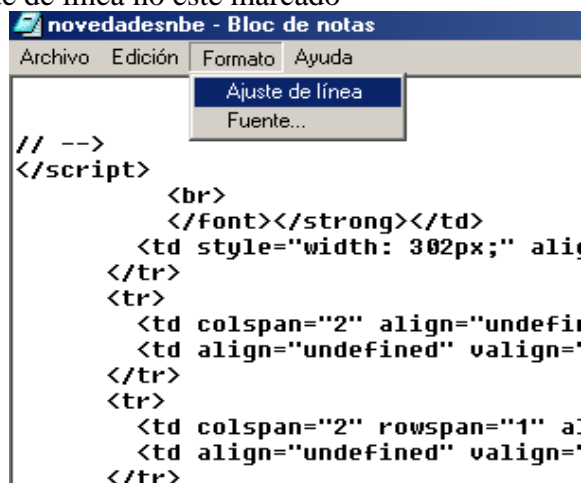
1º paso: ir a <http://www.muskiz.com/biblioteca/novedadesnbe.txt>

2º paso: guardar como en el escritorio

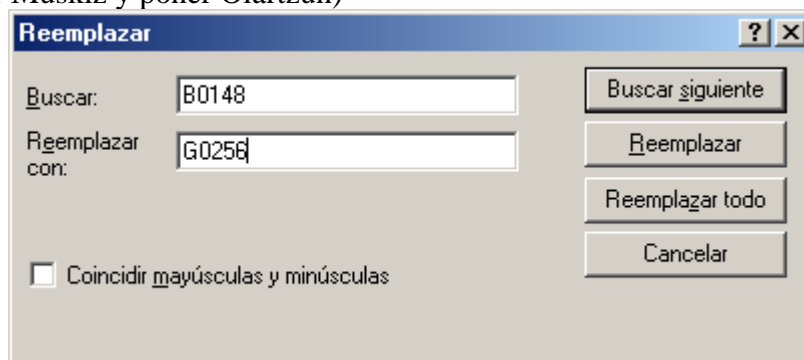


3º paso: desde el escritorio abrir el archivo (por defecto con el bloc de notas)

4º paso: verificar que el ajuste de línea no esté marcado



5º paso: sustitución de código de sucursal mediante el menú Edición>reemplazar (en este caso buscar Muskiz y poner Oiartzun)



Reemplazar

Buscar: B0148

Reemplazar con: G0256

Coincidir mayúsculas y minúsculas

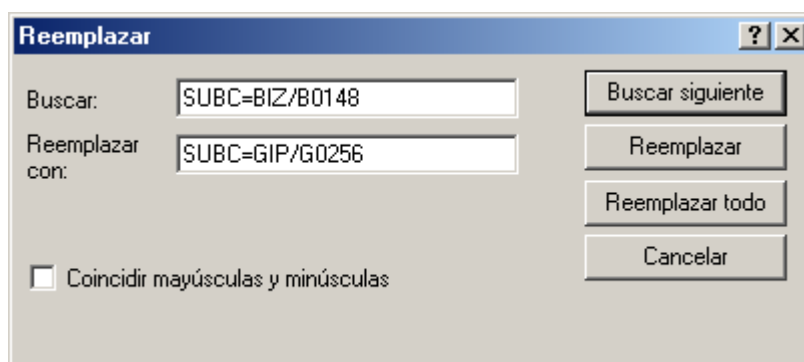
Buscar siguiente

Reemplazar

Reemplazar todo

Cancelar

6º paso: Poner nuestro código de catálogo



Reemplazar

Buscar: SUBC=BIZ/B0148

Reemplazar con: SUBC=GIP/G0256

Coincidir mayúsculas y minúsculas

Buscar siguiente

Reemplazar

Reemplazar todo

Cancelar

7º Paso: guardar el archivo con la extensión “htm” (por ejemplo Oiartzun.htm) en el escritorio...y ya está.

Si hay alguna duda
teléfono: 946707075
email: liburutegia@muskiz.com